

知って安心！ マイナンバーカードの使い方

持ち歩き方



普通に持ち歩いていいの？

ええんじやよ。キャッシュカードの感覚が近いかの。失くさないようにするのじやよ！



提示方法



銀行や勤務先などでマイナンバーの提示を求められたときはどうすればいい？

おもて・うら両面を見せるのじや。



じゃあレンタルショップなどで、身分証明書として使うときは？

おもて面を見せるのじや。

その際、うら面のマイナンバーは見られても大丈夫じゃが、マイナンバーを書き留めたりコピーを取ることはダメなのじや。



暗証番号



暗証番号を友達に教えても大丈夫？

キャッシュカードと同様、他人に教えてはいけないのじや。

暗証番号はマイナンバーカードを利用するために必要な大事なもののじやよ！



SNSへカードの画像の投稿は??



こんなに安全なら、カードを自慢しても大丈夫？

マイナンバーを誰かに知られても大丈夫なように安全対策は施されているが、**不特定多数の目に入る場所への投稿は禁止**されているのじや！



まとめ！ マイナンバーカードは安全です！

なりすましはできません
顔写真入りのため、対面での悪用は困難。

マイナンバーを見られても悪用は困難
マイナンバーを利用するには、顔写真付き身分証明書などでの本人確認があるため、悪用は困難。

電子証明書を使うため、オンラインの利用にはマイナンバーは使われません

プライバシー性の高い個人情報は入っていません
ICチップ部分には、税や年金などの個人情報は記録されません。

万全のセキュリティ対策

- 紛失・盗難の場合は、**24時間365日体制で一時的利用停止可能**
- アプリ毎に暗証番号を設定し、**一定回数間違えると機能ロック**
- 不正に情報を読み出そうとすると、**ICチップが壊れる仕組み**

マイナンバーについてのお問合せ

マイナンバー総合フリーダイヤル **0120-95-0178**

平日：9時30分～20時00分 土日祝：9時30分～17時30分（年末年始を除く）
紛失・盗難によるマイナンバーカードの一時的利用停止については24時間365日受付

■一部のIP電話等で上記ダイヤルに繋がらない場合
通知カード、マイナンバーカード **050-3818-1250** **050-3816-9405**

■英語、中国語、韓国語、スペイン語、ポルトガル語対応のフリーダイヤル
This telephone number is toll-free corresponding to English, Chinese, Korean, Spanish and Portuguese.

マイナンバー制度について **0120-0178-26**
Inquiries about My Number System

通知カード、マイナンバーカード **0120-0178-27**
Inquiries about Notification Card and My Number Card

マイナンバーカードの申請方法はこちら



<https://www.kojinbangocard.go.jp/kofushinse/>

持ち歩いてても大丈夫！ マイナンバーカードの 安全性

教えて!!
マイナンはあちゃん



マイナンバーPRキャラクター
マイナンちゃん



万全なのじや

マイナンバーの生き字引
マイナンはあちゃん



マイナンバーカードの3つのギモンに マイナンはあちゃんがお答えします！



1 うら面のマイナンバーを他人に見られたらどうなるの？




見られても他人は悪用できない仕組みなのじゃ！

ポイント1

他人があなたのマイナンバーを使って
手続きすることはできません！

マイナンバーを使う
手続では顔写真付の
身分証明書での本人
確認が行われます。



マイナンバーを知られても、あなたの
個人情報を探ることはできません！

- マイナンバーの利用範囲や、収集・保管などは法令で厳しく制限されています。
- 個人情報を一元管理する仕組みではないため、情報が芽づる式で漏れることはありません。(ポイント2参照)

マイナンバーを悪用した場合には厳しい
罰則があります！

例えば…
マイナンバーを扱うことができる人が、自分または誰かの不正な利益のためにマイナンバーを提供した場合は、3年以下の懲役か150万円以下の罰金、もしくは両方が科されます。

※罰則は他にもあります。

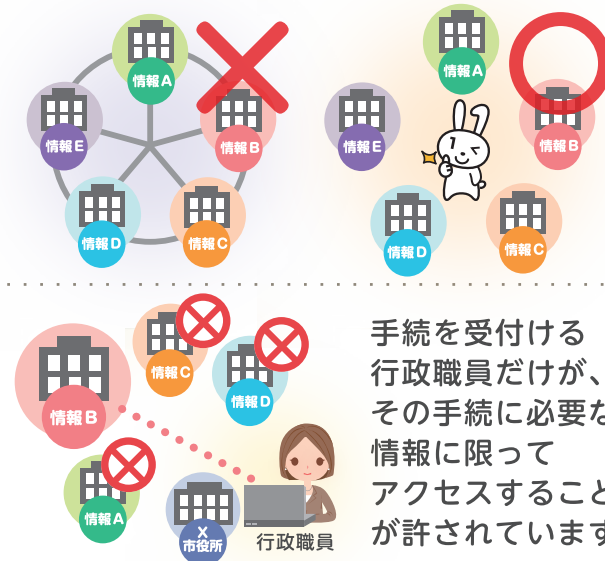
2 マイナンバーで預貯金額や医療などのあらゆる情報を国から監視されるの？



監視はしていないしできないのじゃ！

ポイント2

マイナンバー制度はあなたの情報を1か所に集めて管理する仕組みではありません！



手続を受付ける行政職員だけが、その手続に必要な情報に限ってアクセスすることが許されています。

不正なアクセスが行われないように、第三者機関の「個人情報保護委員会」が監視・監督しています。



3 マイナンバーカードを落したり失くしたりしたらどうしよう…



安心せい、まずは電話じゃ！

ポイント3

24時間365日体制にて
マイナンバーカードの
一時利用停止を受付！

キャッシュカード等
と一緒にだね！

0120-95-0178

通話料無料！
外国語にも対応！（英・中・韓・スペイン・ポルトガル）



詳しくはうら面を見てね

カードのICチップには、税や年金などの
プライバシー性の高い情報は
入っていません！



健康保険証として使えるようになっても（2021年3月（予定）スタート）、健診結果や薬剤情報がICチップに入ることはないんだね。

カード利用には暗証番号等の認証が
必要です！

暗証番号を一定回数
間違るとカードがロック

他人が悪用できない
ようになって
いるんだね！

不正に情報を読み出そうと
するとICチップが壊れる



マイナンバーカードとは？

申請して、取得できる
顔写真付きのプラスチック製のカード。
マイナンバーの他に、
氏名・住所・生年月日・性別が記載されているよ！



対面(おもて面)でも オンライン(うら面)でも使える公的な身分証明書

《おもて面》



おもて面は顔写真付き!だから、なりすましできないよ!対面での身分証明書に!



《うら面》



うら面はICチップ付き!あなたを証明する情報が入っているよ!税や年金等の情報は入っていないよ!オンラインでの身分証明書に!



POINT!

オンラインでの身分証明書として、マイナンバーカードを使うためには、ICチップに「電子証明書」を搭載する必要があるよ!

パスワードの設定が必要だから、カードの申請時または受け取り時に、お住まいの市区町村で設定してね!



4つの申請方法の手順はこちら!



スマートフォン

- 1 スマホで顔写真を撮影
- 2 スマホで交付申請書のQRコードを読み取る。
- 3 申請用WEBサイトでメールアドレスを登録。
- 4 申請者専用WEBサイトのURLが届いたら、顔写真を登録、必要事項を入力して申請完了。



半分近くの人がオンラインからの申請なんだって!



パソコン

- 1 カメラで顔写真を撮影
- 2 申請用WEBサイトでメールアドレスを登録。
- 3 申請者専用WEBサイトのURLが届いたら、顔写真を登録、必要事項を入力して申請完了。

郵便

- 1 交付申請書に必要な事項を記入し、6ヶ月以内に撮影した顔写真を貼り付けて郵送し、申請完了。

交付申請書がない場合
専用サイトから交付申請書がダウンロードできます。プリントアウトしてお使いください。

マイナンバーカード 郵便

証明用写真機

- 1 タッチパネルから「個人番号カード申請」を選択。
- 2 撮影用の料金を投入して、交付申請書のQRコードをバーコードリーダーにかざす。
- 3 画面の案内にしたがって、必要事項を入力。
- 4 画面の案内にしたがって、顔写真を撮影して送信し、申請完了。

マイナンバーについてのお問合せ

マイナンバー総合フリーダイヤル

0120-95-0178

平日：9時30分～20時00分 土日祝：9時30分～17時30分(年末年始を除く)

■一部のIP電話等で上記ダイヤルに繋がらない場合

通知カード、マイナンバーカード 其他のお問合せ
050-3818-1250 050-3816-9405

■英語、中国語、韓国語、スペイン語、ポルトガル語対応のフリーダイヤル

This telephone number is toll-free corresponding to English, Chinese, Korean, Spanish and Portuguese.
マイナンバー制度について 通知カード、マイナンバーカード
Inquiries about My Number System Inquiries about Notification Card and My Number Card
0120-0178-26 0120-0178-27


マイナンバーカードの申請方法はこちら



<https://www.kojinbangocard.go.jp/kofushinse/>

あなたにぴったりの申請方法がわかる!

つくつてみよう! マイナンバーカード



マイナンバーPRキャラクター
マイナちゃん

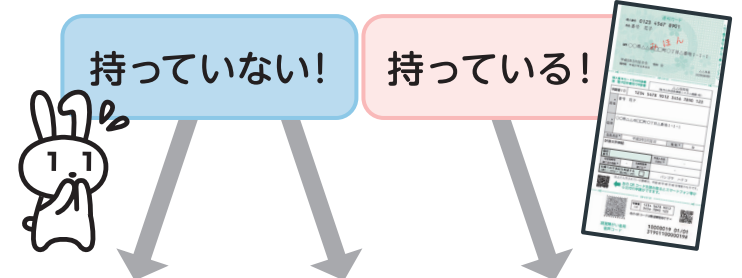


実寸サイズ



STEP 1 まずは必要なものをチェック!

スタート 市区町村から通知カードと一緒に送られてきた
交付申請書を持っていますか?



手書き用の交付申請書と封筒をダウンロードして、郵便で申請できます!

マイナンバーカード 郵便

顔写真の貼り付けとマイナンバーの記入が必要です!

お住まいの市区町村窓口へ!

交付申請書を再発行してもらえます。
本人確認書類をお忘れなく!

※市区町村によっては、無料の顔写真撮影、申請補助を行っています。また、申請時に窓口で本人確認を行えば、本人限定郵便でカードの受け取りができます。まずは確認してみましょう!

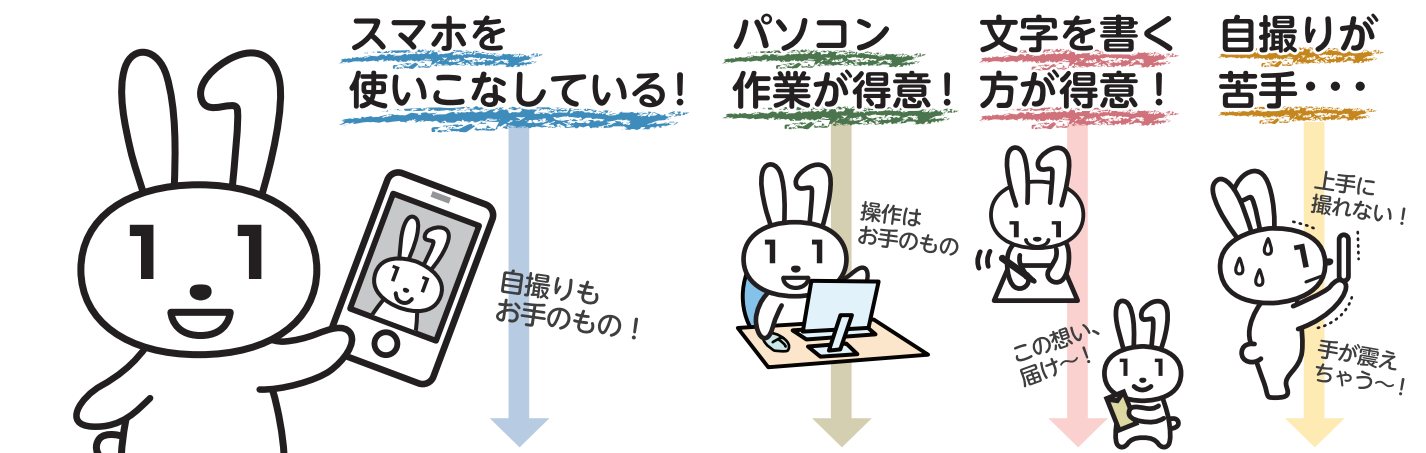
4つの方法から申請ができます!

STEP 2へ!

ご自身で申請したい!

市区町村窓口へ提出

STEP 2 あなたは何派? マイナンバーカード申請方法診断チャート!



スマートフォンで申請

郵送に比べてカードの仕上がりが早い!

必要なもの

交付申請書 スマートフォン 顔写真データ

パソコンで申請

必要なもの

交付申請書に記載の申請書ID (半角数字23桁)

顔写真データ

郵便で申請

必要なもの

交付申請書

証明写真 (6ヶ月以内に撮影したもの)

封筒

証明用写真機で申請

必要なもの

交付申請書

写真代

このマークが目印!

ゴール 申請から約1ヶ月後、市区町村から「**交付通知書**」が届きます!

交付通知書に記載の必要書類を持参して、あなたの**マイナンバーカード**を受け取りに行きましょう!

これからは手放せない！ マイナンバーカード

ポイントで買い物ができる！

2020年度実施予定！
詳しくはこちら



健康保険証として
使えるようになる！



2021年3月(予定)
からスタート！



住宅ローンや口座
開設にも使える！

ICチップの電子証明書
で本人確認ができる！
書類郵送などの手間が
かかりません！



社員証としての
利用も！

民間企業の
社員証としての活用も
広がっています。



e-Taxも、もっと便利に！

2019年分からPCと
ICカードリーダーが
なくても、いつでもどこでも、
スマートフォンで所得税申告
ができます。



スマホで、
マイナポータルでの電子
申請がもっと便利に！



マイナンバーカードを読み取る
スマートフォンの機種が今後ますます増えます。
※2019年7月現在 Android 80 機種に対応
※2019年中に iOS にも対応予定


こんなとき

あってよかった！

マイナンバーカード



マイナンバーについてのお問合せ



マイナンバー
総合フリーダイヤル **0120-95-0178**

平日：9時30分～20時00分
土日祝：9時30分～17時30分
年末年始を除く

紛失・盗難によるマイナンバーカードの
一時利用停止については24時間365日受付

■一部のIP電話等で上記ダイヤルに繋がらない場合

通知カード、マイナンバーカード

050-3818-1250

その他のお問合せ

050-3816-9405

■英語、中国語、韓国語、スペイン語、ポルトガル語対応のフリーダイヤル
This telephone number is toll-free corresponding to English, Chinese, Korean, Spanish and Portuguese.

マイナンバー制度について

Inquiries about My Number System

0120-0178-26

通知カード、マイナンバーカード


Inquiries about Notification Card and My Number Card

0120-0178-27

マイナンバー
カードの
申請方法は
こちら

<https://www.kojinbangocard.go.jp/kofushinse/>

マイナンバーPRキャラクター
マイナちゃん



おもて面

マイナンバーカードの「おもて面」

身分証明書として利用

運転免許証を持っていない私は、マイナンバーカードを身分証として使えて助かっています♪

最近はライブ会場でも顔写真付き身分証明書が必要…そんなときにも便利!

スポーツジムでの会員登録でも身分証明書として利用できるんだ~☆



行政手続などでマイナンバーの提示を求められたときも

マイナンバーの提示と本人確認がこれ1枚で済むなんて! なんて便利なの~!



1枚で二役!

マイナンバーの提示と、本人であることの確認を1枚で済ませられるのが「マイナンバーカード」!



持っていないときは、マイナンバーがわかる書類と、顔写真付きの身分証明書の2点が必要だよ!


マイナンバーを提示する機会も多いからマイナンバーカードを作って良かった! 本人確認のための運転免許証も用意しなくて良いし♪



金融機関でも便利
金融機関における口座開設などにも使える!



うら面

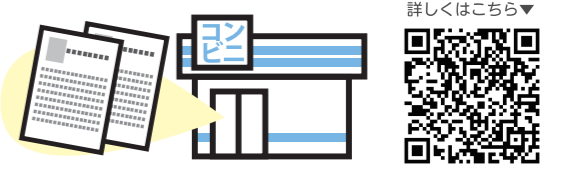


マイナンバーカードの「うら面」

ICチップの利用

コンビニ交付サービス

市区町村窓口に行けないときも、近くのコンビニで住民票の写しや課税証明書など、各種証明書を取得できます。
※市区町村によってサービス内容が異なります。
※毎日6:30~23:00まで
※年末年始(12月29日~翌年1月3日)を除く



簡単にコンビニで取得できたり、窓口よりも手数料が安い市区町村もあるので嬉しいね!

今まで会社を休んで書類を取りに行っていたけど、通勤先の近くのコンビニですぐ取れた!

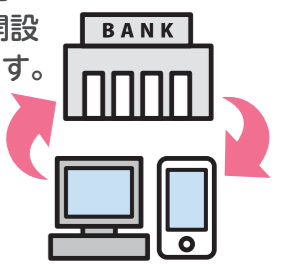
急に住民票が必要になっちゃったけど、子どもが小さくてなかなか窓口に行けない...そんなときも自宅の近くのコンビニで取れました!

オンライン契約・手続

確定申告をはじめ、インターネットバンキングや各種の民間企業のオンライン契約の利用が広がっています。本人確認にマイナンバーカードを活用することで、口座開設までの期間を短縮できるようになるほか、なりすましや情報の改ざん防止にもなります。

毎年確定申告会場は混雑...でも、今年からインターネットで確定申告(e-Tax)! すごく便利!

オンライン契約で、来店・書類記入・押印・印紙税の負担がゼロなのは本当に助かる♪



マイナポータル

国民1人1人の専用サイトであるマイナポータルで、子育てや介護をはじめとする手続のオンライン検索・電子申請ができます。
※市区町村によってサービス内容が異なります。

児童手当の現況届が自宅で電子申請できた!


保育所の入所申請も、ラクラク電子申請! 手書きしなくて良いからラクだわ~♪



▲マイナポータルのトップ画面




 よくある質問にお答えします

 いつから健康保険証として使えるようになるの？


健康保険証としての利用は、2021年3月から順次始まる予定です。
利用に必要な事前登録は、2020年度はじめから、マイナポータルで申し込みができます。




 どの病院や薬局で使えるの？


2020年度から医療機関や薬局で順次必要な機器を導入していくこととしています。
2021年3月(予定)の利用開始時に、全国の医療機関や薬局の6割程度、2023年3月末には、おおむね全ての医療機関や薬局での導入を目指しています。



 マイナンバーを見られるのが不安です


医療機関や薬局の窓口職員が、マイナンバーを取り扱うことはありません。
もし見られたとしても、他人があなたのマイナンバーを使って手続きすることはできない仕組みになっています。



 マイナンバーカードを持ち歩いて大丈夫なの？

健康保険証として使えるようになって、受診歴や薬剤情報などプライバシー性の高い情報がカードのICチップに入ることはありません。
落としたり、失くしたりした場合は、下記フリーダイヤルで24時間365日体制でカードの一時利用停止を受け付けています。



 マイナンバーについてのお問合せ

マイナンバー総合フリーダイヤル

0120-95-0178

マイナンバー 受付時間(年末年始を除く)
平日 9:30~20:00
土日祝 9:30~17:30

紛失・盗難による
マイナンバーカードの
利用停止については
**24時間
365日受付!**



▼一部のIP電話等で上記ダイヤルにつながらない場合

通知カード、マイナンバーカード	その他のお問合せ
050-3818-1250	050-3816-9405

▼英語、中国語、韓国語、スペイン語、ポルトガル語対応のフリーダイヤル

This telephone number is toll-free corresponding to English, Chinese, Korean, Spanish and Portuguese.	
マイナンバー制度について	通知カード、マイナンバーカード
Inquiries about My Number System	Inquiries about Notification Card and My Number Card
0120-0178-26	0120-0178-27

マイナンバーカードの
↓申請方法はこちら↓

 
<https://www.kojinbango-card.go.jp/kofushinse/>

2021年3月(予定)から

マイナンバーカードが

健康保険証として

利用できるようになります!



マイナンバーPRキャラクター
マイナちゃん

公的個人認証サービスPRキャラクター
マイキーくん

2021年3月(予定)から

マイナンバーカードが健康保険証として利用できるようになります!



1 マイナンバーカードをカードリーダーにかざす

医療機関や薬局の受付で、マイナンバーカードをカードリーダーにかざします。カードの顔写真を機器、又は職員が目視で確認します。

※機器を使う場合、顔写真は保存されません。

2 オンラインであなたの医療保険資格を確認!

マイナンバーカードのICチップにある電子証明書により医療保険の資格をオンラインで確認します。

利用には事前に登録が必要です




マイナンバーカードを健康保険証として利用するためには、事前に登録が必要です。登録の申込は、2020年度はじめからマイナポータル*でできるようになります。

(*)子育てや介護をはじめとする行政手続の検索やオンライン申請がワンストップできたり、行政からのお知らせを受け取ることができる自分専用のサイトです。



マイナンバー(12桁の数字)は使いません!



マイナンバーカードの健康保険証利用には、ICチップの中の「電子証明書」を使うため、マイナンバー(12桁の数字)は使われません。医療機関や薬局の受付窓口でマイナンバーを取り扱うことはありませんし、ご自身の診療情報がマイナンバーと紐づけられることもありません。


ICチップには、受診歴や薬剤情報などの個人情報記録されません。



どないいいことが? 6つのメリット

POINT! 1 健康保険証としてずっと使える!


マイナンバーカードを使えば、就職や転職、引越しても保険証の切替えを待たずにカードで受診できます。



※保険者への加入の届出は引き続き必要です。

POINT! 2 医療保険の資格確認がスピーディに!

カードリーダーにかざせば、スムーズに医療保険の資格確認ができ、医療機関や薬局の受付における事務処理の効率化が期待できます。



POINT! 3 窓口への書類の持参が不要に!

オンラインによる医療保険資格の確認により、高齢受給者証や高額療養費の限度額認定証などの書類の持参が不要になります。



※自治体独自の医療費助成等については書類の持参が必要です。

POINT! 4 健康管理や医療の質が向上!

マイナポータルで、自分の薬剤情報や特定健診情報を確認できるようになります。(2021年秋頃予定) 患者の同意のもと、医師や歯科医師がオンラインで薬剤情報や特定健診情報を、また、薬剤師も薬剤情報を確認できるなど、より多くの情報をもとに診療や服薬管理が可能となります。



POINT! 5 医療保険の事務コストの削減!

医療保険の請求誤りや未収金が増えるなど、保険者等の事務処理のコスト削減につながります。



POINT! 6 マイナンバーカードで医療費控除も便利に!

マイナポータルを活用して、ご自身の医療費情報を確認できるようになります(2021年秋頃予定)。確定申告でも、マイナポータルを通じて医療費情報を取得し、医療機関等の領収書がなくても手続きができるようになります。

